

[Comment former mon origami]

Imprime cette page en choisissant : Format d'impression «A4 sans bordure» de l'imprimante.

Découpe les 2 carrés ci-dessus...

1. La tête de SIMBA

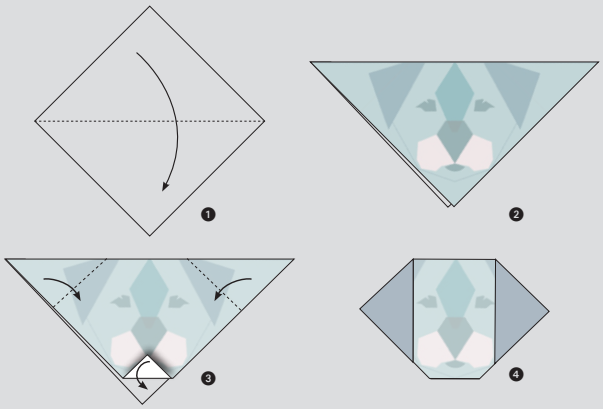

Rabats le triangle du nez à l'intérieur.

2. Le corps de SIMBA

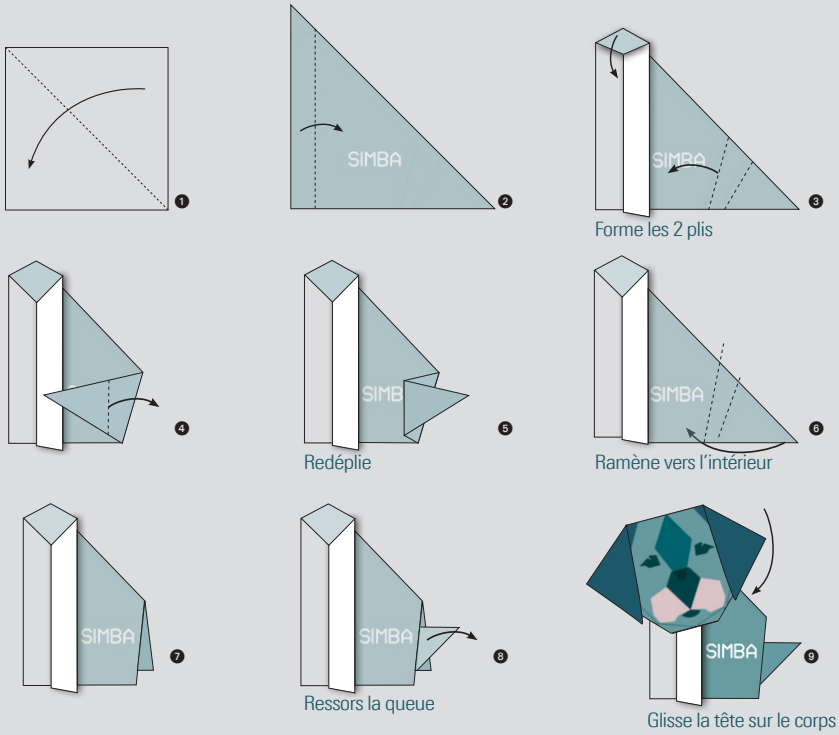

Forme les 2 plis

Redéplie

Ramène vers l'intérieur

Ressors la queue

Glisse la tête sur le corps

SIMBA
Céline, coach canin à domicile



SIMBA

Céline, Coach canin à domicile
[Secteur des Mauges et du Choletais]
06 22 25 22 23
simba.canin@gmail.com
www.simba-canin.fr

Création AS DECOM 06 33 77 12 30

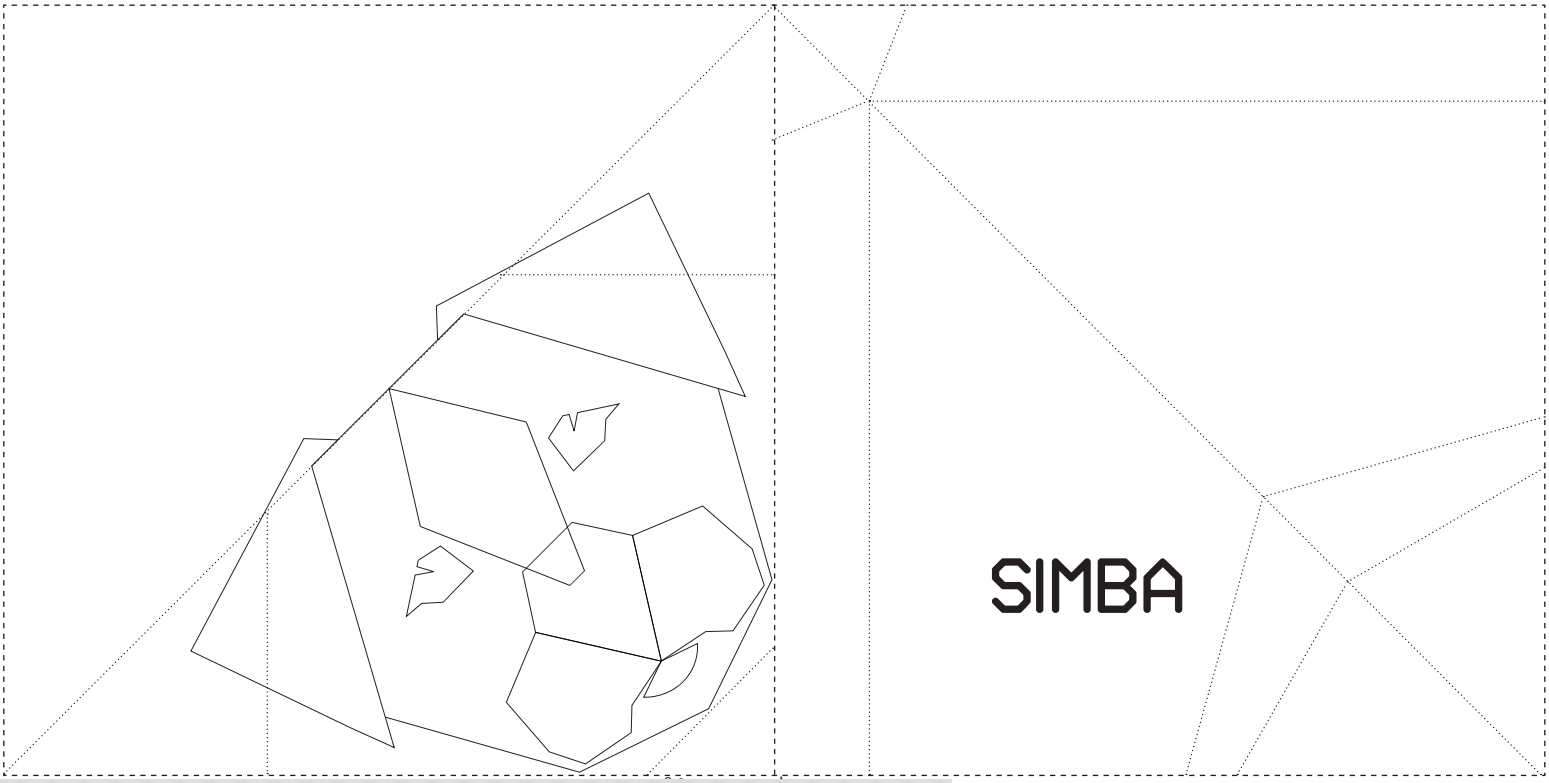

[Comment former mon origami]

Imprime cette page en choisissant : Format d'impression «A4 sans bordure» de l'imprimante.

Découpe les 2 carrés ci-dessus...

1. La tête de SIMBA

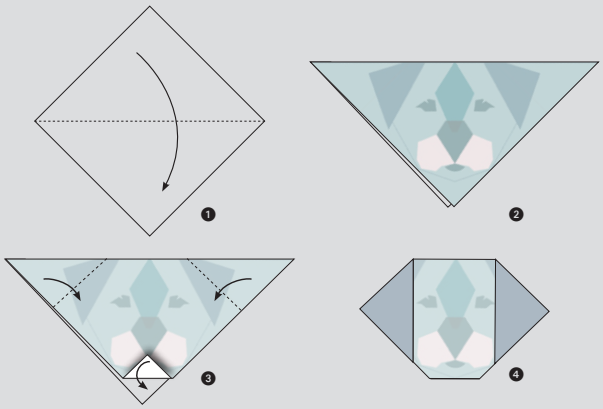

Rabats le triangle du nez à l'intérieur.

2. Le corps de SIMBA

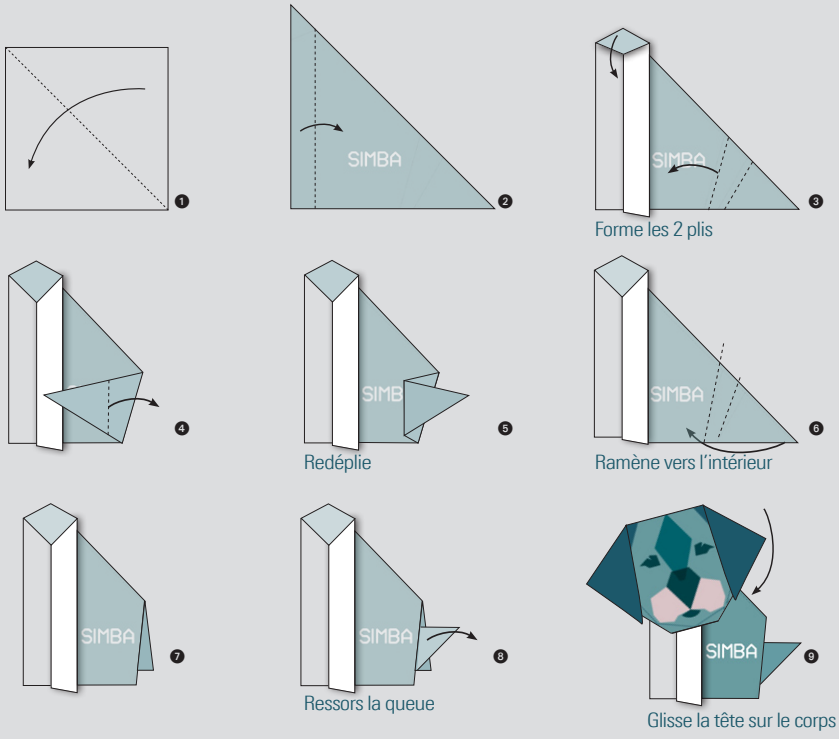

Forme les 2 plis

Redéplie

Ramène vers l'intérieur

Ressors la queue

Glisse la tête sur le corps



Céline, Coach canin à domicile
[Secteur des Mauges et du Choletais]
06 22 25 22 23
simba.canin@gmail.com
www.simba-canin.fr

Création AS COM 06 33 77 12 30